

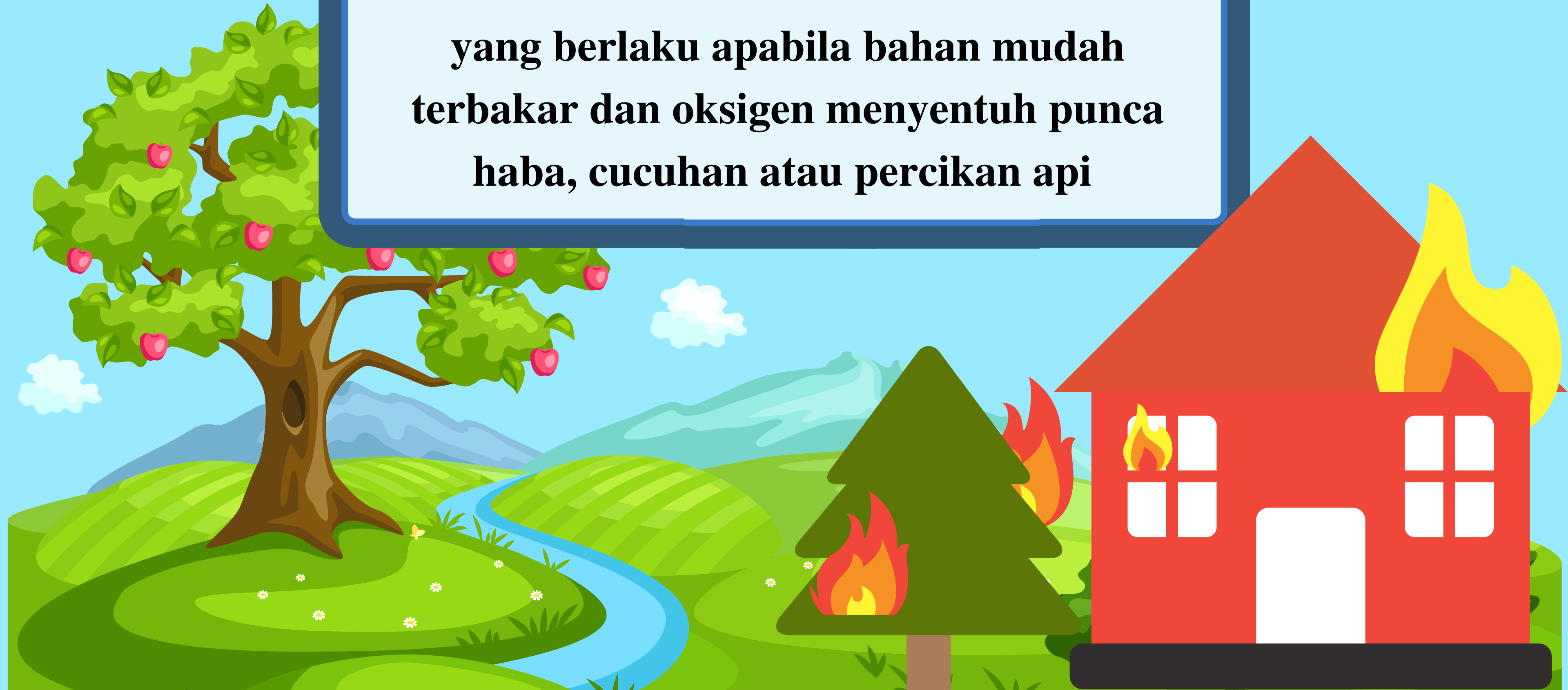
PENGURUSAN DIRI (UNIT 2) 🔍

PUNCA DAN KAEDAH MENCEGAH KEBAKARAN

Oleh :
Cikgu Umie dan Cikgu Insyirah



Kebakaran adalah satu tindak balas kimia yang berlaku apabila bahan mudah terbakar dan oksigen menyentuh punca haba, cucuhan atau percikan api




Punca-Punca Kebakaran

Peralatan memasak terlalu panas



Berlaku litar pintas



Kerosakan peralatan elektrik



Punca-Punca Kebakaran

Sambungan soket melebihi had



Bahan mudah terbakar



Kebocoran gas



ALAT PEMADAM API

Alat pemadam api (fire extinguisher) - satu alat yang boleh mengawal dan memadam kebakaran pada peringkat awal. Ia bertujuan mengawal dan memadam kebakaran secara berkesan mengikut punca kebakaran



Jenis Alat Pemadam Api yang Sesuai dengan Punca Kebakaran

BAHAN: Air
LABEL/ WARNA: A Merah
PUNCA: Kayu, sampah-sarap, plastik dan kain.



A red fire extinguisher with a black hose and handle. The word "WATER" is printed in white on the red body.

BAHAN: Buih
LABEL/ WARNA: B Putih/ Kuning
PUNCA: Minyak, cat, petrol, lekar, tinner dan gas.



A red fire extinguisher with a black hose and handle. The word "FOAM" is printed in white on the red body.

BAHAN: Karbon dioksida
LABEL/ WARNA: C/CO2 Hitam
PUNCA: Cat, minyak, petrol, lekar, gas dan peralatan elektrik.



A red fire extinguisher with a black hose and handle. The word "CO2" is printed in white on the red body.

BAHAN: Debu kering
LABEL/ WARNA: ABC Biru
PUNCA: Semua jenis bahan



A red fire extinguisher with a black hose and handle. The word "ABC" is printed in white on the red body.

KAEDAH MENCEGAH KEBAKARAN



1. Simpan semua bahan yang mudah terbakar di tempat khas.
2. Baca dan fahami arahan tentang cara menggunakan alat elektrik di dalam bengkel sebelum menggunakannya.
3. Dilarang merokok di dalam bengkel.
4. Elakkan mengguna plag yang pecah dan wayar yang tidak bersalut dengan sempurna.
5. Elakkan membuat penyambungan berlebihan pada satu plag.
6. Periksa pendawaian dan kabel elektrik secara kerap bagi memastikan kerosakan untuk dibaiki segera.
7. Pasang alat pengesan asap dan loceng amaran automatik.
8. Sediakan alat pemadam kebakaran dan pastikan tidak tamat tempoh.



AKTIVITI HARI INI


Anak-anak dikehendaki menyediakan poster infografik berkaitan punca dan kaedah mencegah kebakaran. Poster yang telah disiapkan boleh dihantar ke dalam kumpulan WhatsApp.

Selamat mencuba anak-anak :)



TAHNIAH ANAK-ANAK 1 FALAH

ATAS KEHADIRAN DAN KOMITMEN
ANDA DALAM PDPR HARI INI



Bersama :
Cikgu Umie dan Cikgu Insyirah

